

Instructivo Fichaje para los ATLETAS.

1º) Ingresar al siguiente link para ir a Licencias de la CADA.

LICENCIAS - ADC

<https://atletismosudamericano.org/licencias/>

PANTALLA PARA DATOS ADMINISTRATIVOS

Volver al sitio de CADA



Federaciones, Clubes, Asociaciones, Altas,
Bajas y modificaciones



Atletas
Iniciar trámite de alta 1ª Etapa



Entrenadores, Jueces, Dirigentes.
Iniciar trámite de alta 1ª Etapa



Atletas
Completar y modificar
Ficha Personal 2ª Etapa.



Entrenadores, Jueces y Dirigentes.
Completar y Modificar Ficha Personal
2ª Etapa

2º) Para iniciar el trámite hacer click en “Atletas, Formulario de Registro Online”.



Atletas - Formulario de Registro Online

Si aún no estas registrado, este es el primer paso que tienes que realizar.

3º) Selecciona el país, click en

Comenzar proceso de registro

y completar el siguiente formulario para crear el usuario.

INDIQUE QUE TIPO ATLETA ES: RUNNER o PISTA Y CAMPO.

Esto habilitará las entidades correspondientes que debe seleccionar.

Una vez que presione

Registrarse

le llegará un mail para completar la 2da parte del registro.

Revisar la casilla de correo no deseado.

Registro Online de Atletas

REGISTRO DE ATLETAS: ESTE FORMULARIO ES SOLO PARA EL ATLETA.
LOS CLUBES, ASOCIACIONES Y FEDERACIONES DEBERÁN CARGAR SUS ATLETAS DESDE
SU PANEL DE ADMINISTRACIÓN, INGRESANDO A LA OPCIÓN ATLETAS -> BOTÓN NUEVO
ATLETA

Indique el tipo de Atleta

Runner:

Pista y Campo:

Datos Necesarios para Registrarse en Argentina

1ª Etapa: Completar los datos requeridos

Apellido y Nombre:

Numero de DNI: (sin
puntos de separación)

Sexo:

Email:

Contraseña:

Repetir Contraseña:


Federación: *

Asociación:

Club:

Entrenador:

Telefono:

No soy un robot 
reCAPTCHA
Privacidad - Términos

Acepto los [términos y condiciones](#) de la licencia deportiva

4º) En el mail hacer click en ACTIVAR AHORA. Esto ACTIVARÁ su cuenta.

Bienvenidos al Sistema de Licencias de ADC.

Apellido y Nombre: Javier Martin

Numero de DNI:

Contraseña: 123456

Para activar su panel de control y actualizar la información su cuenta haga clic en el siguiente vinculo:

[ACTIVAR AHORA](#)

Para Ingresar a su panel de control, haga clic en el siguiente vinculo:

[INGRESAR](#)

Gracias.

5º) Al ACTIVAR su cuenta recibirá el siguiente mensaje y para continuar presione “haga click aquí” para acceder al ingreso del SISTEMA LICENCIAS.

Se ha activado su cuenta, puede ingresar a su panel de control

para poder ingresar a su panel de control [haga clic aquí](#)

6º) Ingrese con su usuario (DNI) y la contraseña que registró.

 Ingreso de Atletas

Nº de DNI:

Contraseña:

 ENTRAR

Ingrese su nombre de usuario y contraseña para acceder al sistema de gestión.
Recuerde que el sistema distingue entre mayúsculas y minúsculas.


[Recuperar contraseña](#)

Accederá a su panel en el sistema licencias.

Sistema de Licencias - ADC

Bienvenido: Javier Martín | Home | Salir

DATOS PERSONALES | IMPRIMIR LICENCIA | PAGAR LICENCIA DEPORTIVA | INSCRIPCIONES A CURSOS ONLINE | INSCRIPCIONES A TORNEOS | BENEFICIARIOS DEL SEGURO



ATLETISMO
SUDAMERICANO
ADC





SI SOS AFILIADO DE LA CONFEDERACIÓN ARGENTINA DE ATLETISMO
TENES ESTE SUPER DESCUENTO DEL 40% OFF!
en los Suplementos Deportivos Gentech.

GENTECH®


Código de descuento: 44000-2623

Ingresá [aquí](#) y obtene tu descuento!

ESTADO DE SU LICENCIA DEPORTIVA

 Falta aceptar la DDUJ Médica (se realiza previamente al imprimir la licencia Deportiva)	 Sin póliza/póliza en trámite	 Falta pagar Licencia Deportiva 2024	 Disponible para la inscripción
---	--	---	--

Observaciones:
La Federación, asociación o club todavía no lo habilitado.



7º) En la barra de MENÚ selecciones **DATOS PERSONALES** y complete todos los campos, los que están en **ROJO** son obligatorios.

Para subir las imágenes del DNI (en una misma imagen debe contener ambos lados del DNI), FOTOCARNET y APTO MÉDICO deben de tener las siguientes consideraciones:

1 – EL formato del archivo tiene que ser JPG.

2 – los nombres de los archivos deben ser:

JuanGomezDNI.jpg

JuanGomezFOTO.jpg

JuanGomezAPTO.jpg

3 – Cada archivo no debe superar los 3Mb de tamaño

8º) Una vez completado todos los campos hacer click en



En página de CADA menú descargas hay instructivos para el pago de licencias, inscripciones y demás.

<https://cada-atletismo.org/pagina-de-descargas-gratuitas-cada-argentina/>